



دانشگاه علوم پزشکی و خدمات بهداشتی درمانی کرمانشاه

راهنمای استفاده از سامانه جامع مدیریت اطلاعات آزمایشگاهی دانشگاه علوم پزشکی کرمانشاه

سامانه مدیریت اطلاعات آزمایشگاهی



نرم افزار سامانه مدیریت اطلاعات آزمایشگاهی به منظور ارائه خدمات در سطح کل دانشگاه علوم پزشکی کرمانشاه به خدمت گرفته شده است. این نرم افزار به شما کمک می کند که فرایندهایی که تاکنون از طریق فرم های مختلف اداری در آزمایشگاه انجام داده اید را به صورت آنلاین انجام دهید. به علاوه این نرم افزار به منظور جلوگیری از اتلاف وقت مراجعه کنندگان، با استفاده از خدمات پرداخت آنلاین نیاز مراجعه به بانک برای تهیه فیش واریزی را برطرف می نماید. در این نرم افزار شما در هر زمان می توانید از مراحل انجام تست نمونه مطلع شده و چرخه انجام تست را مشاهده نمایید.



## ورود به سیستم:

جهت استفاده از سامانه جامع مدیریت اطلاعات آزمایشگاهی از مرورگر فایرفاکس (Mozilla Firefox) استفاده شود.



پس از ورود به سایت دانشگاه علوم پزشکی کرمانشاه به آدرس kums.ac.ir و انتخاب دانشکده داروسازی از بخش دانشکده ها، بر روی تب آزمایشگاه مجازی کلیک کرده و وارد سایت مربوطه شوید.

A screenshot of the website pharmacy-school.kums.ac.ir. The page features a header with the university's name in Persian, a search bar, and a navigation menu. The navigation menu includes items like 'مدیریت پژوهش', 'معاونت بین الملل', and 'آزمایشگاه جامع مجازی', which is circled in orange. The footer contains contact information and a copyright notice.

pharmacy-school.kums.ac.ir

دانشگاه علوم پزشکی و خدمات بهداشتی،  
درمانی کرمانشاه

English

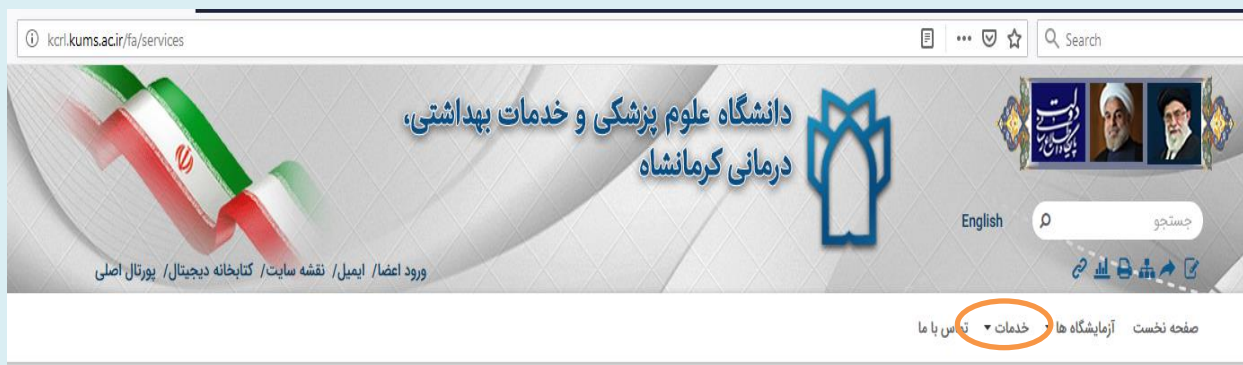
جستجو

صفحه نخست   معرفي دانشکده   ریاست دانشکده   معاونت اداری مالی   معاونت آموزشی   معاونت بین الملل   مدیریت پژوهش   کتابخانه   **آزمایشگاه جامع مجازی**   نتادان مشاور تحصیلی

امور هیات علمی و ارتقا   واحد فناوری و اطلاعات   استعداد درخشان   واحد مشاوره دانشجویی   دفتر توسعه آموزش   مدیریت دانشجویی و فرهنگی   داروخانه های آموزشی خدماتی   کمیته اخلاق حرفه ای


کمیته تحقیقات دانشجویی   تازه های داروسازی   تماس با ما   نقشه سایت

پس از ورود به سایت صفحه زیر برای شما نمایش داده خواهد شد، که روی تب خدمات کلیک کرده و وارد قسمت ثبت نام شوید:



## ثبت نام اولیه :

صفحه زیر برای شما نمایش داده خواهد شد، با توجه به توضیحات یکی از لینک ها را انتخاب کنید:



- در صورت استفاده از شبکه داخل دانشکده، روی گزینه ثبت نام اولیه با استفاده از شبکه داخل کلیک کنید.
- در صورت استفاده از شبکه خارج دانشکده، روی گزینه ثبت نام اولیه با استفاده از شبکه خارج کلیک کنید.

## پس از ورود به آدرس فوق الذکر:

- در صفحه ای که نمایش داده می شود ابتدا باید از منو سمت راست گزینه ثبت نام اولیه را انتخاب نمایید تا صفحه ذیل برای شما نمایش داده شود:

ثبت نام اولیه

تاریخ ثبت: ۱۳۹۷/۰۹/۱۸

شخصیت مشتری: ...

مشخصات

کد ملی: \*

نام خانوادگی: \*

نام: \*

نام خانوادگی انگلیسی: \*

نام انگلیسی: \*

سازمان/شرکت: \*

زمینه کاری: \*

میزان تحصیلات: \*

نوع مشتری: ...

تلفن همراه: \*

ایمیل: \*

کد پستی: \*

شماره تماس: \*

بارگذاری تصویر: \*

No file selected. Browse

نشانی: \*

توضیحات: \*

اطلاعات امنیتی

نام کاربری: \*

رمز ورود: \*

تکرار رمز ورود: \*

hpdatak

انصراف    پاک کردن فرم    ثبت

➤ پس از باز شدن فرم از قسمت شخصیت مشتری، چنانچه مایل به صدور فاکتور به اسم اساتید راهنما یا پژوهشگران محترم می باشید **گزینه حقیقی** و اگر فاکتور درخواستی برای موسسه یا دانشگاه مورد نظرتان می باشد **گزینه حقوقی** را انتخاب نمایید. سپس مشخصات خواسته شده را وارد کنید.

(توجه کنید با توجه به **منعیر بودن هزینه ها و همچنین برای تایید گزینش تحقیقاتی** حتما از قسمت نوع مشتری، وضعیت خود را مشخص نمایید).

➤ در ادامه ثبت نام اولیه در قسمت اطلاعات امنیتی **نام کاربری و رمز عبور**

مورد نظر خود را وارد نموده، پس از تکمیل نهایی فرم ثبت نام اولیه، **کلید**

**ثبت** را انتخاب نمایید. پس از ثبت نام، پیامی با محتوای "**اطلاعات شما با**

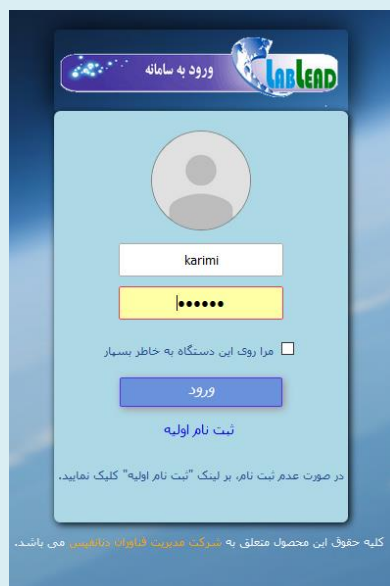
**موفقیت ثبت گردید و کارتابل شما ایجاد گردید**" نمایش داده خواهد شد:

The image shows a web form titled "ثبت نام اولیه" (Initial Registration). The form is divided into several sections: "مشخصات" (Details), "اطلاعات امنیتی" (Security Information), and "اطلاعات کاربری" (User Information). A modal dialog box is overlaid on the form, displaying the message: "اطلاعات شما با موفقیت ثبت گردید و کارتابل شما ایجاد گردید." (Your information has been successfully registered and your account has been created.) with an "OK" button. The form fields include: "تاریخ ثبت" (Registration Date) set to 1397/09/18; "شخصیت مشترک" (Shared Identity) dropdown; "کد ملی" (National Code) 325444444; "نام" (Name) field; "نام انگلیسی" (English Name) field; "سازمان/شرکت" (Organization/Company) field; "میزان تحصیلات" (Education Level) dropdown; "تلفن همراه" (Mobile Phone) 0833 238101; "کد پستی" (Postal Code) 0833 ZZZZZZ; "بارگذاری تصویر" (Upload Image) button; "نشانی" (Address) field containing "کرمانشاه، دانشگاه علوم پزشکی کرمانشاه دانشکده داروسازی" (Kermanshah, University of Medical Sciences Kermanshah Faculty of Pharmacy); "نام کاربری" (Username) karimi; "رمز ورود" (Password) field with masked characters; "تکرار رمز ورود" (Repeat Password) field with masked characters; and "تصویر" (Image) field with a logo and the text "hpdak". At the bottom, there are buttons for "ثبت" (Register), "پاک کردن فرم" (Clear Form), and "انصراف" (Cancel).

➤ پس از دریافت پیام بالا، برای ورود به سامانه از صفحه سامانه خدمات

آزمایشگاهی گزینه ثبت درخواست آزمایش با استفاده از شبکه مربوطه را

انتخاب نمایید تا صفحه زیر برای شما نمایش داده شود.



توجه کنید پس از ایجاد حساب کاربری از این پس می توانید از گزینه ثبت درخواست انجام

آنالیز با توجه به نوع شبکه از سایت دانشکده داروسازی وارد حساب کاربری خود شده و اقدام به

ثبت سفارش انجام آزمون نمایید.

**ثبت درخواست انجام آنالیز:**

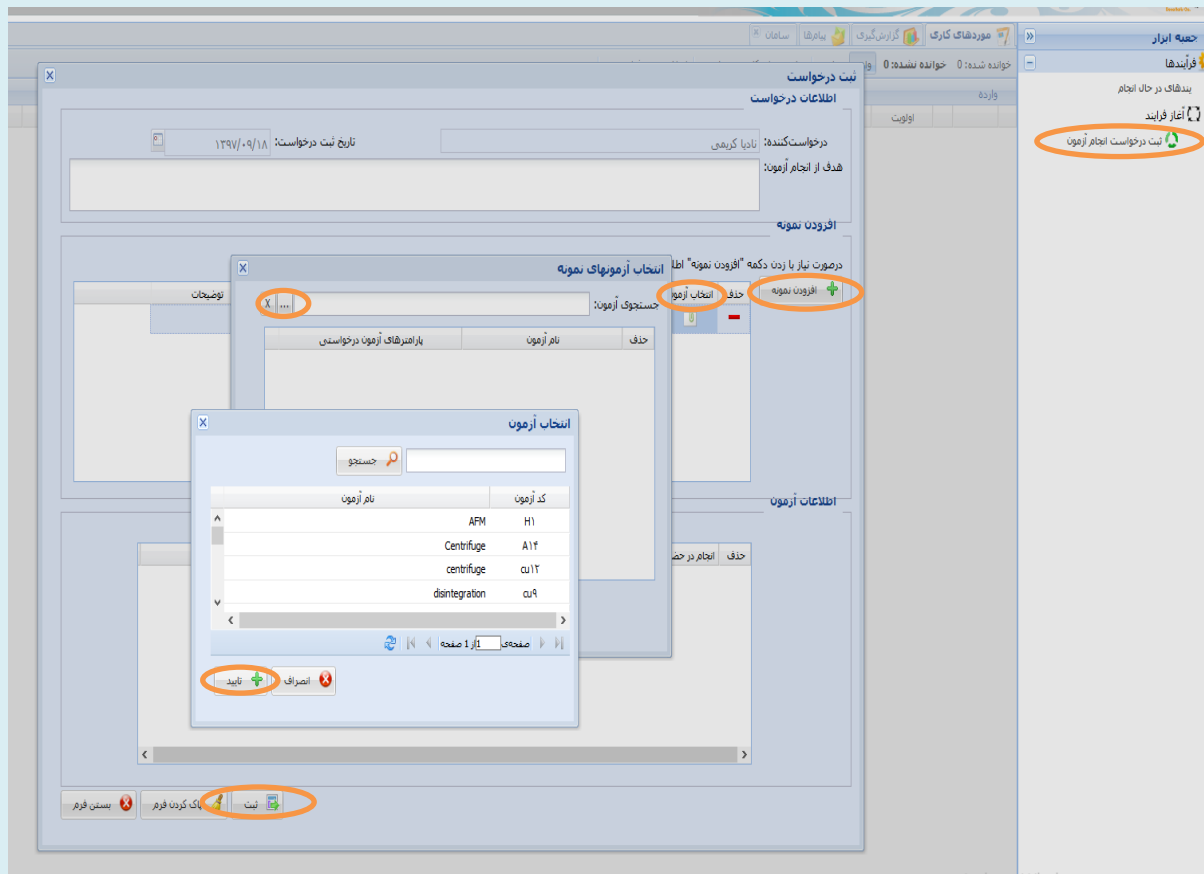
➤ پس از ورود به کارتابل شخصی خود، از ستون سمت راست، گزینه ثبت

درخواست انجام آزمون را انتخاب نمایید و سپس در قسمت افزودن



نمونه، گزینه های (افزودن نمونه، انتخاب آزمون، جستجوی آزمون ، انتخاب

آزمون مورد نظر، تایید و ثبت) را به ترتیب انتخاب نمایید .



➤ پس از انتخاب تست مربوطه، صفحه‌ای مشابه زیر برای شما نمایش داده خواهد

شد:

ثبت درخواست

اطلاعات درخواست

درخواست کننده: نادیا کریمی

تاریخ ثبت درخواست: ۱۳۹۷/۰۹/۱۸

هدف از انجام آزمون:

افزودن نمونه

در صورت نیاز با زدن دکمه "افزودن نمونه" اطلاعات نمونه خود را در جدول زیر وارد نمایید.

حذف	انتخاب آزمون	کد نمونه مشتری	نام نمونه	عنوان انگلیسی	تعداد نمونه	شرایط نگهداری	توضیحات
-	0				۱		

اطلاعات آزمون

حذف	انجام در حضور مشتری	نام نمونه	نام آزمون	پارامترهای آزمون درخواستی
-			size(DLS)	, DLS

بستن فرم

پاک کردن فرم

ثبت

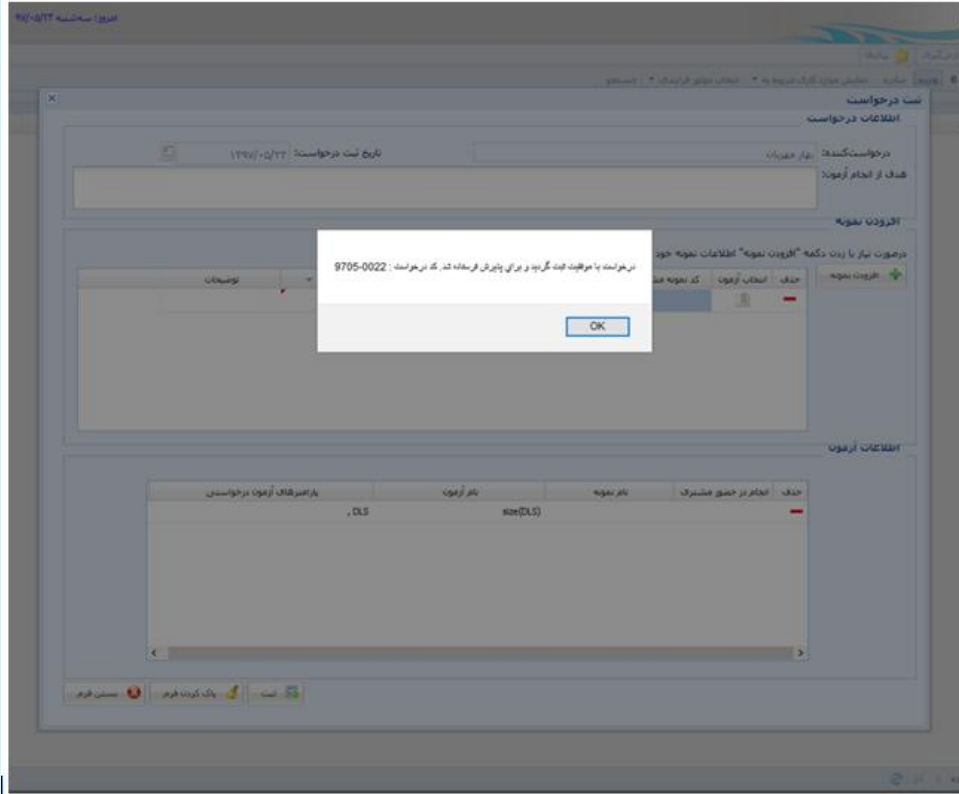
➤ وارد نمودن نام، تعداد، شرایط نگهداری نمونه ضروری می باشد، حتما در قسمت **"هدف از انجام آزمون"** روز و ساعت انجام تست، مدت زمان خدمات درخواستی و همچنین هر گونه اطلاعاتی که لازم است کارشناس از آن مطلع باشد را ذکر نمایید.

➤ علاوه بر وارد کردن اطلاعات ذکر شده در قسمت هدف از انجام آزمون، برای انجام تست مورد نظر و ارجاع اطلاعات به کارشناسان مربوطه وارد نمودن "نام شخص" در قسمت **"نام نمونه"**، "تعداد تست مورد نظر" در قسمت **"تعداد"**

**نمونه** " و همچنین وارد کردن "تاریخ مراجعه شخص" برای انجام تست و هر گونه اطلاعاتی که لازم است کارشناس از آن مطلع باشد را در قسمت "**شرایط نگهداری نمونه**" ضروری می‌باشد.

➤ در صورت ثبت درخواست، پیام "**درخواست شما با موفقیت ثبت گردید و**

**برای پذیرش فرستاده شد**" نمایش داده خواهد شد.



(توجه کنید با توجه به حجم بالا درخواست انجام آنالیز، رزرو نوبت در همان روز انجام نمی گردد و چنانچه یایل به انجام تستی می باشید، ضروری است که حداقل یک روز قبل نسبت به رزرو نوبت در وقت اداری اقدام فرمایید، چنانچه ظرفیت انجام تست تکمیل گردد از پذیرش نمونه ها معذور خواهیم بود، تحویل نمونه های تست FTIR حتما باید یک روز قبل انجام شود.)

➤ پس از بررسی آنالیز درخواستی شما توسط مسئول پذیرش، هزینه تست درخواستی مشخص گردیده و با توجه به ظرفیت های موجود، زمان انجام تست تعیین می گردد که پس از تایید نهایی پذیرش، پیام زیر در کارتابل شما نمایش داده خواهد شد:

The screenshot shows a web application interface with a table containing the following data:

تاریخچه	اولویت	نام وظیفه	شروع وظیفه	تاریخ ورود به ایستگاه	موت	وضعیت	توضیحات	شماره پرونده	مفاصل	انجام نشده	انتساب به دیگر	تاریخچه
بند		ثبت نهایی درخواست		۱۳۹۷/۰۹/۱۸	۱۳۹۷/۰۹/۲۰	۲	شماره درخواست: 9709-0064	9709-0064	9709-0064			

➤ پس از دو بار کلیک روی گزینه ثبت نهایی درخواست، پیام زیر که شامل زمان تحویل، اطلاعات آزمون و هزینه آنالیز است برای شما نمایش داده خواهد شد:

**ثبت موافقت مشتری در مورد درخواست**

کد نمونه مشتری	نام نمونه	عنوان انگلیسی	تعداد نمونه	تاریخ تحویل نمونه	شرایط نگهداری	توضیحات
۱						

**اطلاعات آزمون**

نام نمونه	نام آزمون	پارامترهای آزمون درخواستی
A۴ - size(DLS)	DLS (نانومتر)	

**اطلاعات زمان و هزینه**

<table border="1" style="width: 100%; border-collapse: collapse;"> <tr><td>زمان کل پیش‌بینی شده:</td><td>0,25</td><td>ساعت</td></tr> <tr><td>هزینه ناخالص پیش‌بینی شده:</td><td></td><td>ریال</td></tr> <tr><td>مبلغ تخفیف پیش‌بینی شده:</td><td>0</td><td>ریال</td></tr> <tr><td>مبلغ مالیات پیش‌بینی شده:</td><td>0</td><td>ریال</td></tr> <tr><td>مبلغ عوارض پیش‌بینی شده:</td><td>0</td><td>ریال</td></tr> <tr><td>هزینه کل پیش‌بینی شده:</td><td>400000</td><td>ریال</td></tr> <tr><td>کل هزینه درخواست:</td><td>400,000</td><td>ریال</td></tr> </table>	زمان کل پیش‌بینی شده:	0,25	ساعت	هزینه ناخالص پیش‌بینی شده:		ریال	مبلغ تخفیف پیش‌بینی شده:	0	ریال	مبلغ مالیات پیش‌بینی شده:	0	ریال	مبلغ عوارض پیش‌بینی شده:	0	ریال	هزینه کل پیش‌بینی شده:	400000	ریال	کل هزینه درخواست:	400,000	ریال	<table border="1" style="width: 100%; border-collapse: collapse;"> <tr><td>زمان کل آزمون‌های تایید شده:</td><td>0</td><td>ساعت</td></tr> <tr><td>هزینه آزمون‌های تایید شده:</td><td>400,000</td><td>ریال</td></tr> <tr><td>مبلغ تخفیف تایید شده:</td><td>0</td><td>ریال</td></tr> <tr><td>هزینه آزمون‌های تایید شده پس از کسر تخفیف:</td><td>400,000</td><td>ریال</td></tr> <tr><td>مبلغ مالیات:</td><td>0</td><td>ریال</td></tr> <tr><td>مبلغ عوارض:</td><td>0</td><td>ریال</td></tr> </table>	زمان کل آزمون‌های تایید شده:	0	ساعت	هزینه آزمون‌های تایید شده:	400,000	ریال	مبلغ تخفیف تایید شده:	0	ریال	هزینه آزمون‌های تایید شده پس از کسر تخفیف:	400,000	ریال	مبلغ مالیات:	0	ریال	مبلغ عوارض:	0	ریال
زمان کل پیش‌بینی شده:	0,25	ساعت																																						
هزینه ناخالص پیش‌بینی شده:		ریال																																						
مبلغ تخفیف پیش‌بینی شده:	0	ریال																																						
مبلغ مالیات پیش‌بینی شده:	0	ریال																																						
مبلغ عوارض پیش‌بینی شده:	0	ریال																																						
هزینه کل پیش‌بینی شده:	400000	ریال																																						
کل هزینه درخواست:	400,000	ریال																																						
زمان کل آزمون‌های تایید شده:	0	ساعت																																						
هزینه آزمون‌های تایید شده:	400,000	ریال																																						
مبلغ تخفیف تایید شده:	0	ریال																																						
هزینه آزمون‌های تایید شده پس از کسر تخفیف:	400,000	ریال																																						
مبلغ مالیات:	0	ریال																																						
مبلغ عوارض:	0	ریال																																						

پرداخت از طریق بانک :

بانک پارسیان

بستن فرم
رد درخواست
ثبت و صدور

(توجه کنید برای پرداخت هزینه باید از درگاه بانک پارسیان اقدام نمایید)

➤ پس از انتخاب بانک پارسیان وارد صفحه پرداخت گردیده و اطلاعات مربوط به

## پرداخت را وارد کنید

پرداخت اینترنتی تجارت الکترونیک پارسیان

تجارت الکترونیک پارسیان (تاب)  
(سهامی عام)

12:47 زمان باقی مانده

### اطلاعات پذیرنده

نام فروشگاه:	دانشکده داروسازی کرمانشاه
آدرس فروشگاه:	pharmacy-school.kams.ac.ir
کد پذیرنده:	261112038
سقف تراکنش روزانه	500,000,000 (ریال)
مبلغ قابل پرداخت (ریال):	400,000

### اطلاعات کارت

شماره کارت	<input type="text"/>
رمز دوم	<input type="text"/>
CV2	<input type="text"/>
تاریخ انقضا	سال <input type="text"/> ماه <input type="text"/>
کد امنیتی	<input type="text" value="24423"/>
ایمیل (اختیاری)	<input type="text"/>

➤ در ادامه دوباره وارد صفحه نرم افزار خواهید شد و پیام "پرداخت با موفقیت

انجام شده است" نمایش داده می شود. سپس شما به منظور تکمیل فرایند ثبت

انجام آنالیز روی گزینه "ثبت و صدور" کلیک نمایید.

نام نمونه	نام آزمون	پارامترهای آزمون درخواستی
	A۳ - UV-Vis (double)	طیف فرابنفش- مرئی ( ساعت)

**اطلاعات زمان و هزینه**

زمان کل بیش‌بینی شده:	0.25	ساعت	زمان کل آزمون‌های تایید شده:	0	ساعت
هزینه ناخالص بیش‌بینی شده:		ریال	هزینه آزمون‌های تایید شده:	125,000	ریال
مبلغ تخفیف بیش‌بینی شده:	0	ریال	مبلغ تخفیف تایید شده:	0	ریال
مبلغ مالیات بیش‌بینی شده:	0	ریال	هزینه آزمون‌های تایید شده پس از کسر تخفیف:	125,000	ریال
مبلغ عوارض بیش‌بینی شده:	0	ریال	مبلغ مالیات:	0	ریال
هزینه کل بیش‌بینی شده:	125,000	ریال	مبلغ عوارض:	0	ریال
کل هزینه درخواست:	125,000	ریال			

پرداخت با موفقیت انجام شده است.

بستن فرم    رد درخواست    ثبت و صدور

➤ پس از پرداخت، درخواست شما توسط پذیرش تایید نهایی می‌گردد و برای انجام تست به کارشناسان مربوطه ارجاع داده خواهد شد.

توجه کنید:

در صورت عدم ثبت و صدور نهایی از طرف مشتری، آزمایشگاه از ارائه هرگونه خدمات معذور

می‌باشد.



قابل توجه پژوهشگران:

توجه فرمایید که انجام تست ها تنها در صورت پرداخت هزینه از طریق این سامانه امکانپذیر می باشد و در

صورت عدم پرداخت توسط دانشجویان خارج از دانشکده ای، دانشجویان و پژوهشگران فاقد کارت

تحقیقاتی تکمیل فرایند ثبت نهایی صورت نخواهد گرفت.

همچنین به منظور ثبت در سامانه، تمامی دانشجویان و پژوهشگران داخل دانشکده ملزم به ارائه پروپوزال

تصویب شده پایان نامه خود و برای پژوهشگران ارائه طرح تحقیقاتی مصوب خود به جناب آقای

جوادی، سرکار خانم کریمی و سرکار خانم عبدلی می باشند. در صورت عدم ارائه طرح ها و ثبت در

سامانه ملزم به پرداخت هزینه ها مطابق با تعرفه های مصوب شورای پژوهشی دانشکده می باشند.

قابل توجه اساتید گرامی :

تمامی اساتید آموزشی داخل دانشکده داروسازی می توانند برای انجام تست های خود از گزنت اعتبار پروژه

داخل دانشکده ای استفاده نمایند. هزینه انجام تست ها برای اساتید مراکز پژوهشی دانشگاه و سایر اساتید دانشگاه

علوم پزشکی کرمانشاه به صورت خارج از دانشکده ای محاسبه می گردد.